

# INTRODUCTION A LA CONJUGAISON



Apprends-Moi  
**AUTREMENT**

Comment expliquer à son enfant pourquoi un verbe change en fonction du temps et quelles sont les modifications apportées sur un verbe.

À partir de 6-7 ans, une fois que la lecture est bien acquise ainsi que la notion du temps.

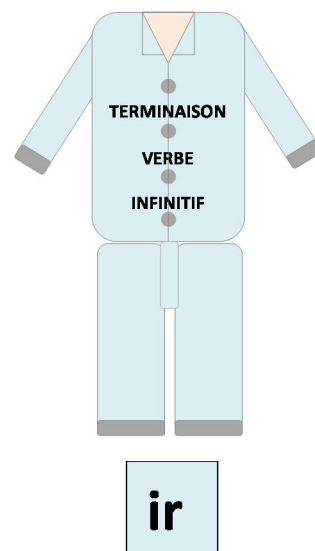
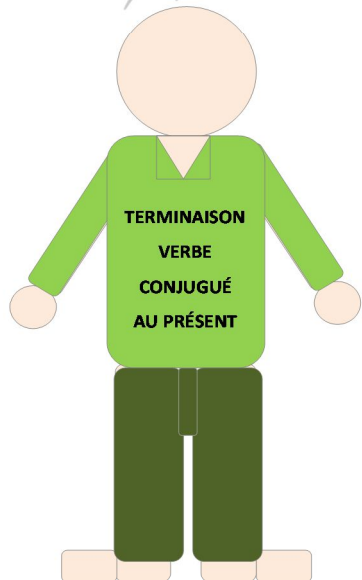
**Prérequis :**

L'enfant doit déjà avoir acquis la notion de passé, présent et futur via les activités liées à la poutre du temps ou de façon orale dans le quotidien ou avec les documents disponibles sur Boutique Documents Montessori.

**La conjugaison imagée :**

Le verbe est en pyjama. Il dort.	Le verbe est à <b>l'infinitif</b> . Il ne fait rien.
Le pronom personnel vient le réveiller	
Le verbe enlève son pyjama, il est tout nu.	Le verbe a enlevé sa terminaison à l'infinitif Il reste le <b>radical</b>
Il doit s'habiller en fonction du temps qu'il fait.	Le verbe se <b>conjugue</b> en fonction du temps.
Il y a 3 saisons : le passé, le présent et le futur.	Il y a trois classes de temps : <b>le passé, le présent et le futur.</b>
Le verbe s'habille, il change ses vêtements.	Le verbe change sa <b>terminaison</b> .



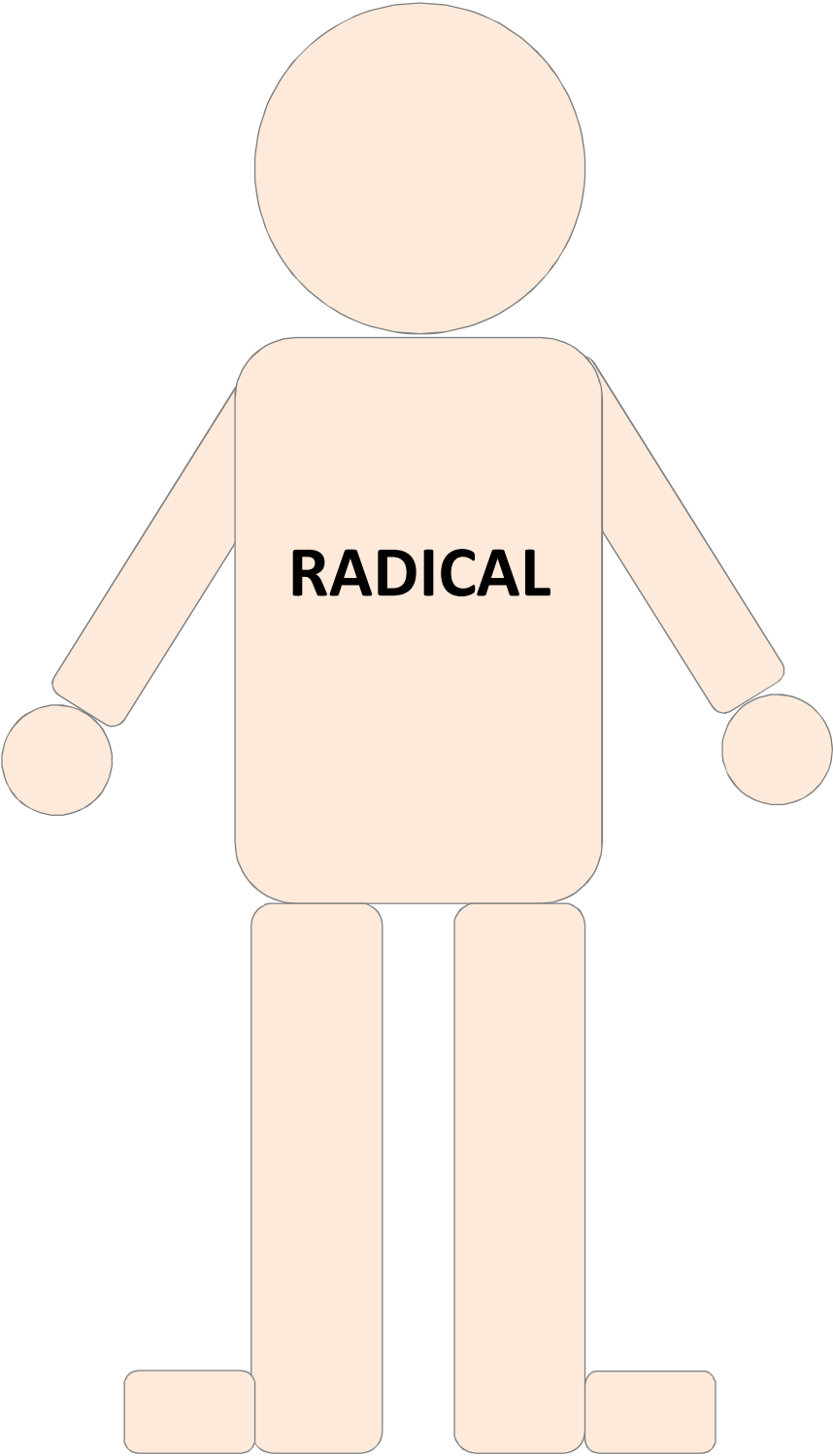


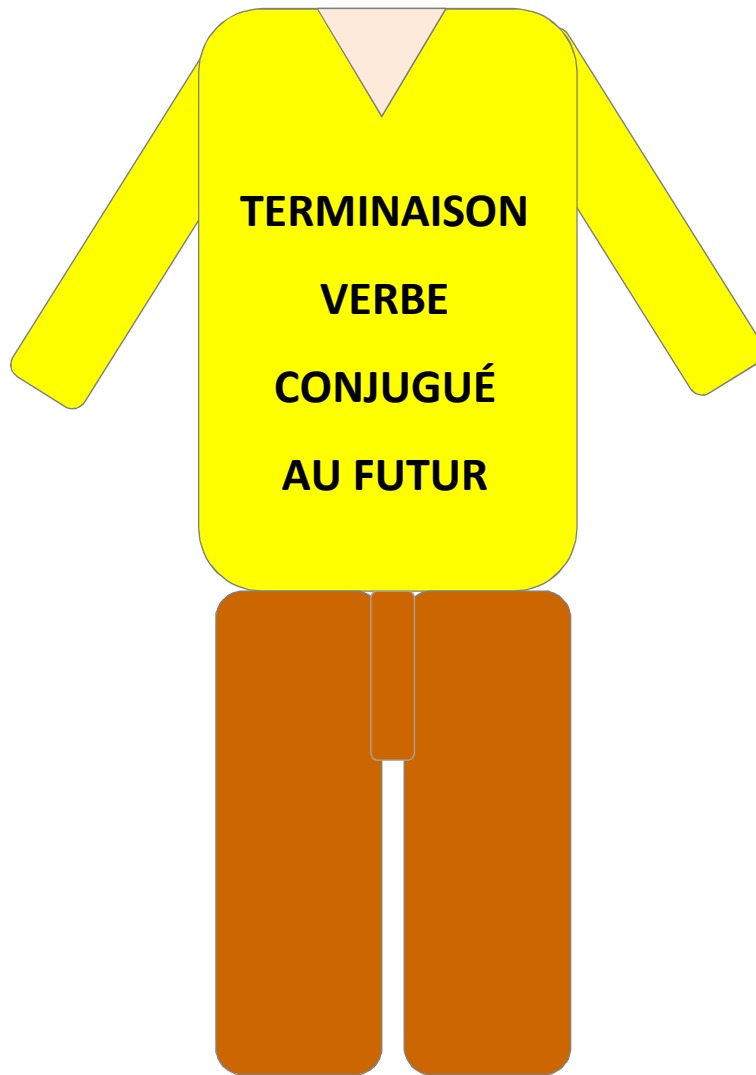
Et voilà, le verbe s'est habillé avec la terminaison du pronom personnel « je ».

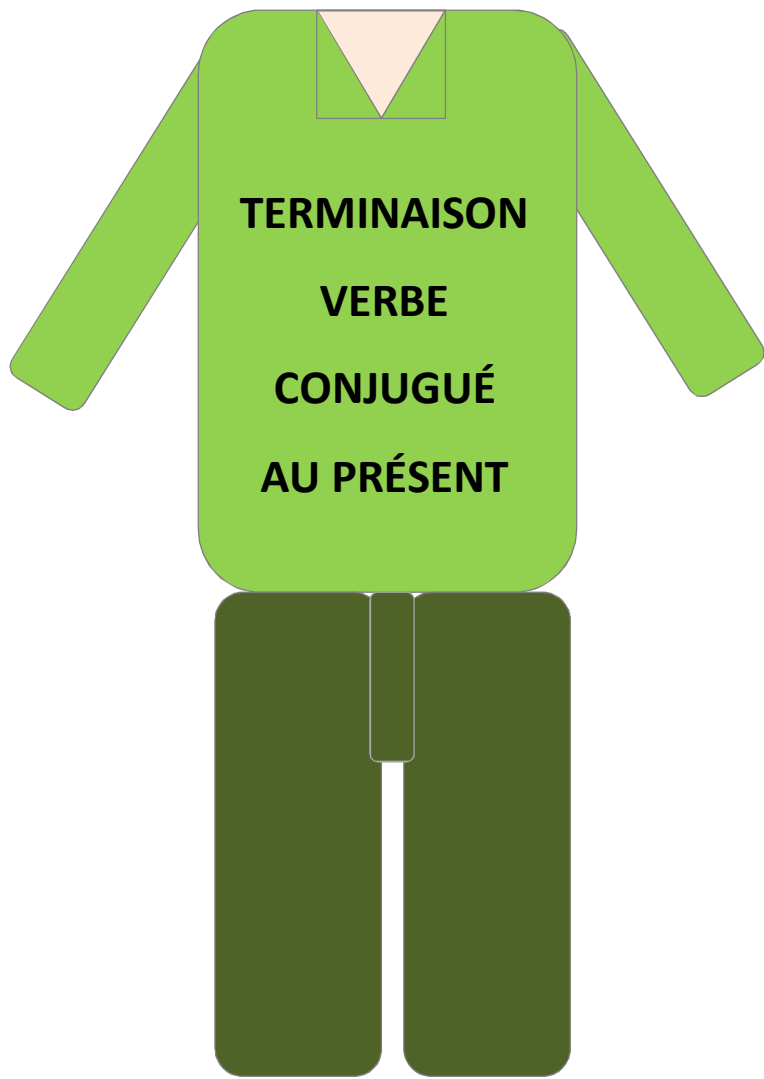
Vous procédez ainsi avec tous les autres pronoms personnels.

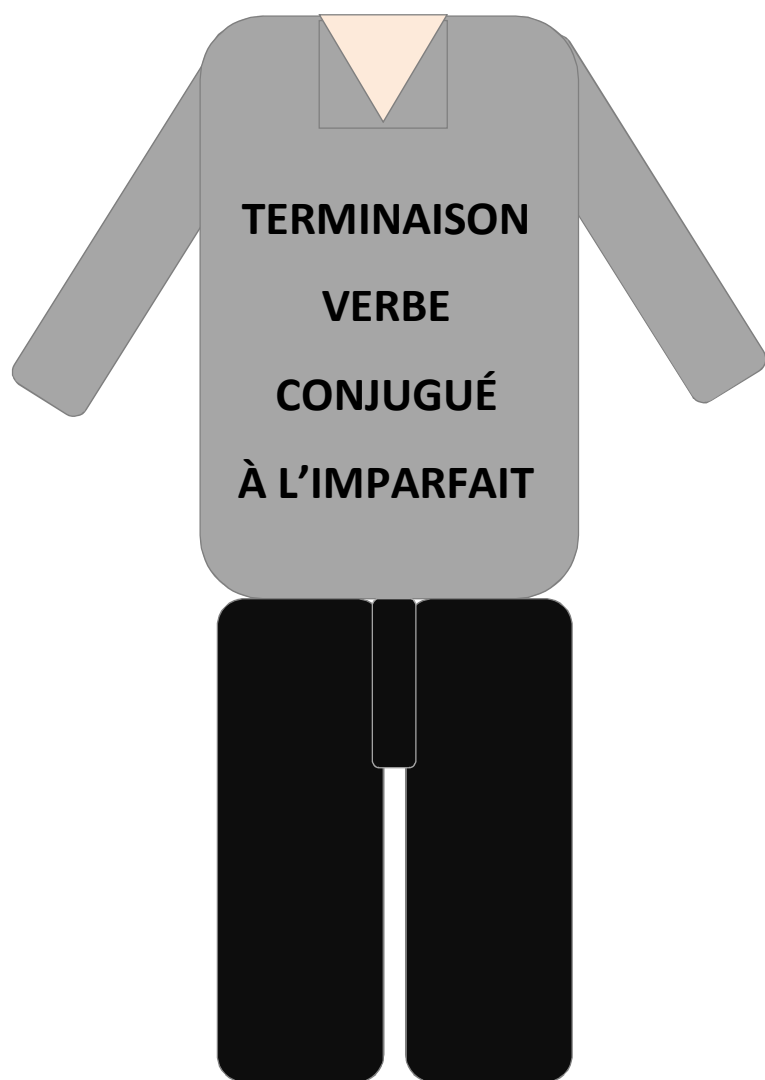
je	fin	is
tu		is
il		it
nous		issons
vous		issez
ils		issent

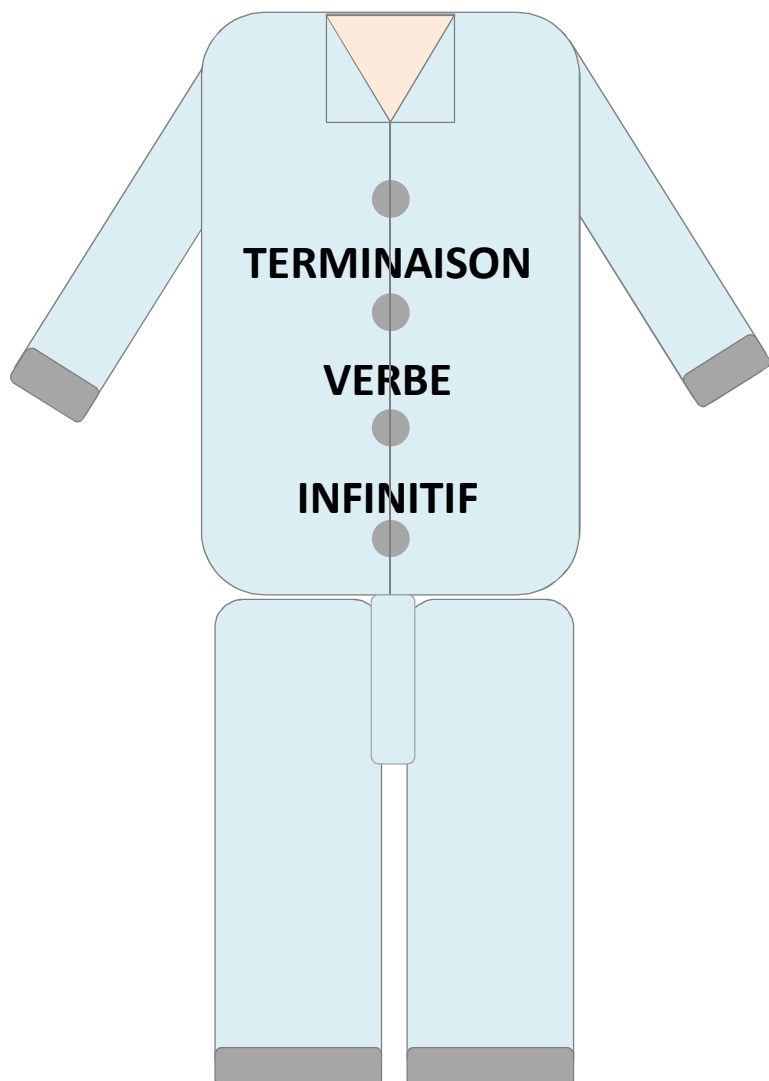














Les verbes du 3<sup>ème</sup> groupe ne sont volontairement pas présentés ici puisqu'ils ne présentent aucune règle précise de conjugaison, alors que ce document ne se veut qu'être une introduction à la conjugaison. Par ailleurs la règle pour les verbes du 3<sup>ème</sup> groupe c'est de démontrer qu'ils n'obéissent à aucune règle commune et que tout verbe qui n'appartient ni au premier, ni au deuxième groupe, fait obligatoirement parti du 3<sup>ème</sup> groupe.

Pour une démonstration complète de l'introduction à la conjugaison, inscrivez-vous à nos formation en ligne 😊



A imprimer sur feuille bleu-ciel

<b>E R</b>	<b>I R</b>
<b>E R</b>	<b>I R</b>
<b>E R</b>	<b>I R</b>
<b>E R</b>	<b>I R</b>
<b>E R</b>	<b>I R</b>
<b>E R</b>	<b>I R</b>
<b>E R</b>	<b>I R</b>



A imprimer sur feuille blanche ou rose clair (couleur de la peau du radical)

<b>M A N G</b>	<b>M A N G E</b>
<b>N A G</b>	<b>N A G E</b>
<b>C O M M E N C</b>	<b>C O M M E N Ç</b>
<b>A I M</b>	<b>P L A N T</b>
<b>J E T</b>	<b>J E T T</b>
<b>R E G A R D</b>	<b>C A S S</b>



Sur feuille blanche ou rose clair (couleur de la peau du radical)

<b>P Â L</b>	<b>F I N</b>
<b>N O I R C</b>	<b>G R A N D</b>
<b>S A I S</b>	<b>F A R C</b>
<b>É C L A I R C</b>	<b>C H O I S</b>
<b>B O N D</b>	<b>F L E U R</b>
<b>S U R G</b>	<b>R O U G</b>



Sur feuille violette

**JE**

**TU**

**IL, ELLE, ON**

**NOUS**

**VOUS**

**ILS, ELLES**



## Terminaisons au présent - Sur feuille verte

<b>I S</b>	<b>E</b>
<b>I S</b>	<b>E S</b>
<b>I T</b>	<b>E</b>
<b>I S S O N S</b>	<b>O N S</b>
<b>I S S E Z</b>	<b>E Z</b>
<b>I S S E N T</b>	<b>E N T</b>



## Terminaisons au futur - Sur feuille jaune

<b>I R A I</b>	<b>E R A I</b>
<b>I R A S</b>	<b>E R A S</b>
<b>I R A</b>	<b>E R A</b>
<b>I R O N S</b>	<b>E R O N S</b>
<b>I R E Z</b>	<b>E R E Z</b>
<b>I R O N T</b>	<b>E R O N T</b>



Terminaisons à 'imparfait - Sur feuille blanche

<b>I S S A I S</b>	<b>A I S</b>
<b>I S S A I S</b>	<b>A I S</b>
<b>I S S A I T</b>	<b>A I T</b>
<b>I S S I O N S</b>	<b>I O N S</b>
<b>I S S I E Z</b>	<b>I E Z</b>
<b>I S S A I E N T</b>	<b>A I E N T</b>

